

## Obrazložitev razlogov za povišanja cen komunalnih storitev

Spoštovani.

V JP Komunalna Ilirska Bistrica d.o.o. smo na podlagi Uredbe o metodologiji za oblikovanje cen storitev obveznih občinskih gospodarskih javnih služb varstva okolja (Ur. l. RS št. 87/2012, 109/2012) - v nadaljevanju Uredba pripravili elaborate za oblikovanje cen storitev za tri obvezne gospodarske javne službe, ki jih v podjetju izvajamo:

- oskrba s pitno vodo,
- odvajanje in čiščenje komunalnih in padavinskih voda in
- ravnanje z odpadki.

V elaboratih so oblikovane cene izvajanja storitev gospodarskih javnih služb v skladu s 5. in 9. členom Uredbe o metodologiji za oblikovanje cen storitev obveznih občinskih gospodarskih javnih služb varstva okolja.

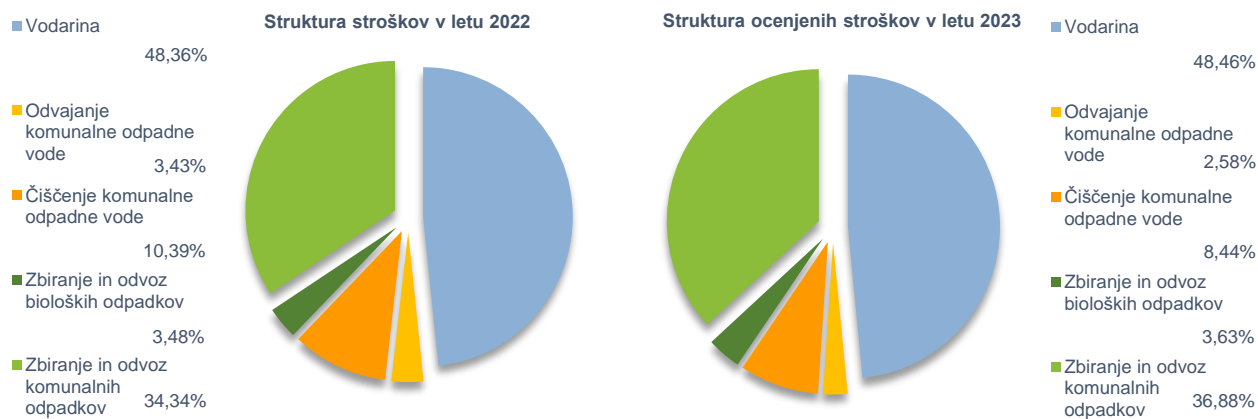
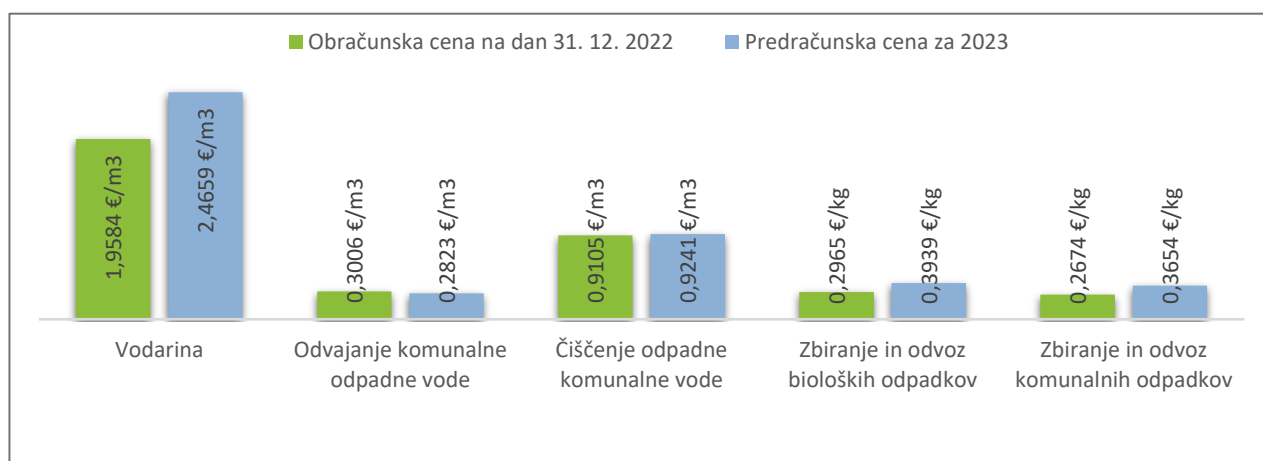
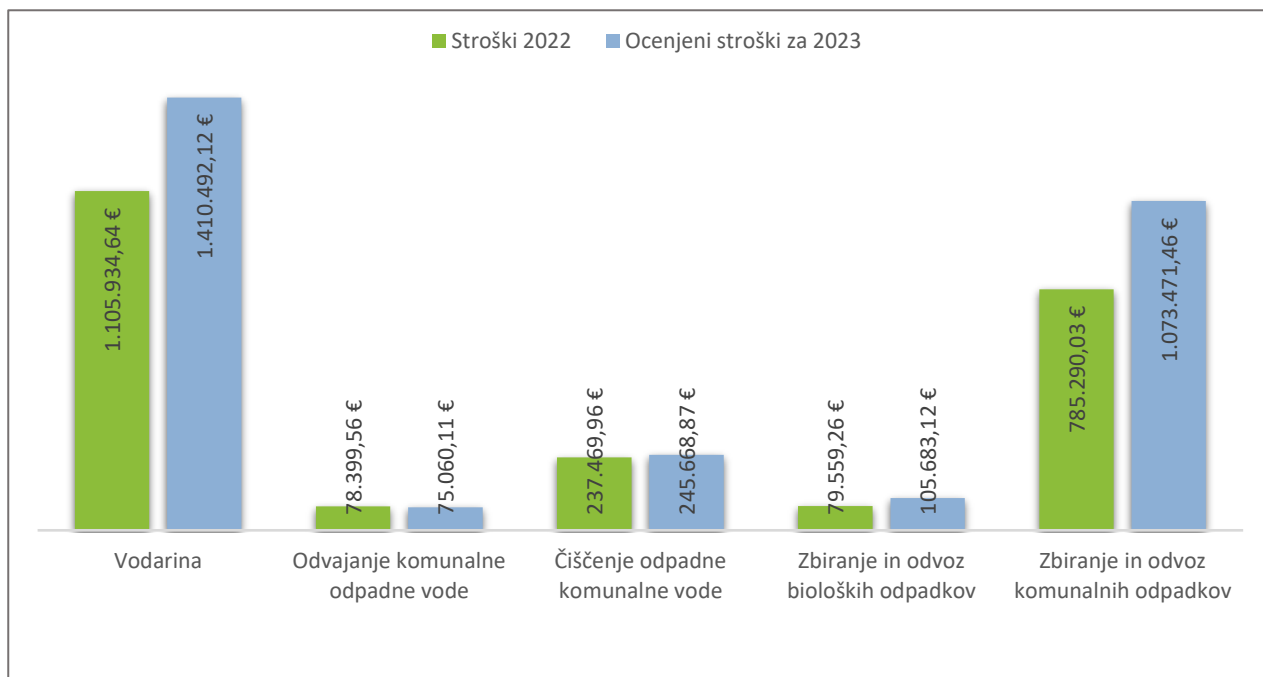
Cene opravljanja storitev javnih služb se obračuna na podlagi opravljanja storitev posamezne javne službe. Izvajalec za uporabnike najmanj enkrat letno ugotavlja dejansko količino opravljenih storitev (to je podlaga za določitev obračunske cene).

V spodnji preglednici so prikazane obračunske količine, stroški in cene, v nadaljevanju tabele pa predračunske količine, ocenjeni stroški in predračunske cene.

CENE KOMUNALNIH STORITEV	Prodane količine 2022	Stroški 2022	Obračunska cena na dan 31. 12. 2022	Predvidene količine za 2023	Ocenjeni stroški za 2023	Predračunska cena za 2023
<b>OSKRBA S PITNO VODO</b>	m <sup>3</sup>	EUR	EUR/m <sup>3</sup>	m <sup>3</sup>	EUR	EUR/m <sup>3</sup>
Vodarina	564.718	1.105.934,64	1,9584	572.000	1.410.492,12	2,4659

ODVAJANJE IN ČIŠČENJE ODPADNE VODE	Prodane količine 2022	Stroški 2022	Obračunska cena na dan 31. 12. 2022	Predvidene količine za 2023	Ocenjeni stroški za 2023	Predračunska cena za 2023
<b>ODVAJANJE IN ČIŠČENJE ODPADNE VODE</b>	m <sup>3</sup>	EUR	EUR/m <sup>3</sup>	m <sup>3</sup>	EUR	EUR/m <sup>3</sup>
Odvajanje komunalne odpadne vode	260.825	78.399,56	0,3006	265.850	75.060,11	0,2823
Čiščenje komunalne odpadne vode	260.825	237.469,96	0,9105	265.850	245.668,87	0,9241

ZBIRANJE IN ODVOZ ODPADKOV	Prodane količine 2022	Stroški 2022	Obračunska cena na dan 31. 12. 2022	Predvidene količine za 2023	Ocenjeni stroški za 2023	Predračunska cena za 2023
<b>ZBIRANJE IN ODVOZ ODPADKOV</b>	kg	EUR	EUR/kg	kg	EUR	EUR/kg
Zbiranje in odvoz bioloških odpadkov	268.290	79.559,26	0,2965	268.300	105.683,12	0,3939
Zbiranje in odvoz komunalnih odpadkov	2.937.178	785.290,03	0,2674	2.937.900	1.073.471,46	0,3654



Izvajalec za preteklo obračunsko obdobje ugotovi razliko med potrjeno ceno in obračunsko ceno opravljenih storitev. Ugotovljena razlika med potrjeno ceno in obračunsko ceno glede na dejansko količino opravljenih storitev v preteklem obračunskem obdobju se v elaboratu upošteva pri izračunu predračunske cene za naslednje obdobje (poračun za preteklo obdobje).

Izvajalec enkrat letno pripravi elaborat. Če ugotovljena razlika med potrjeno in obračunsko ceno presega deset odstotkov od potrjene cene, mora elaborat poslati pristojnemu občinskemu organu, ki mora začeti postopek potrjevanja cene (6. člen Uredbe).

Zadnje potrditve elaboratov za oblikovanje cen storitev za tri obvezne gospodarske javne službe, ki jih v podjetju izvajamo, so bile na OS obravnavane:

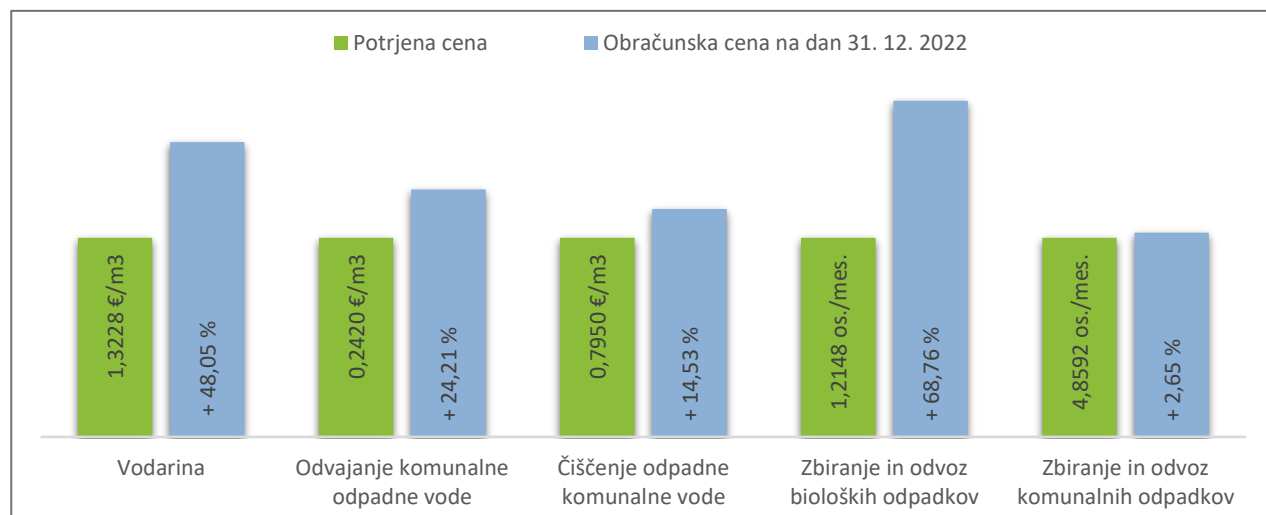
- oskrba s pitno vodo – november 2017, veljavnost cenika 1.1.2018
- odvajanje in čiščenje komunalnih in padavinskih voda – december 2019, veljavnost cenika 1.1.2020 in
- ravnanje z odpadki – december 2019, veljavnost cenika 1.1.2020.

Pri ugotavljanju obračunske cene za posamezne GJS je bilo upoštevano obdobje izvajanja dejavnosti v celotnem letu 2022.

CENE KOMUNALNIH STORITEV	Potrjena cena	Obračunska cena na dan 31. 12. 2022	Obračunska/potrjena cena
<b>OSKRBA S PITNO VODO</b>	EUR/m <sup>3</sup>	EUR/m <sup>3</sup>	
Vodarina	1,3228	1,9584	148,05 %

<b>ODVAJANJE IN ČIŠČENJE ODPADNE VODE</b>	EUR/m <sup>3</sup>	EUR/m <sup>3</sup>	
Odvajanje komunalne odpadne vode	0,242	0,3006	124,21 %
Čiščenje komunalne odpadne vode	0,795	0,9105	114,53 %

<b>ZBIRANJE IN ODVOZ ODPADKOV</b>	Oseba/mesec	Oseba/mesec	
Zbiranje in odvoz bioloških odpadkov	1,2148	2,0501	168,76 %
Zbiranje in odvoz komunalnih odpadkov	4,8592	4,9879	102,65 %



Ugotovljena razlika med potrjeno in obračunsko ceno pri vseh dejavnostih presega deset odstotkov od potrjene cene in znaša:

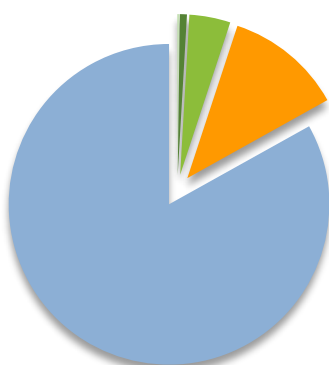
- oskrba s pitno vodo – 48 %,
- odvajanje (24 %) in čiščenje komunalnih in padavinskih voda – 14 % in
- ravnanje z odpadki – 16 %.

Največje je odstopanje pri dejavnosti oskrbe s pitno vodo, kjer se najizraziteje odraža enormno povišanje cen električne energije v letu 2022 (kar za 433 %) in je delež stroškov električne energije v celotnih stroških vodarine že skoraj 40 % (leto prej zgolj 8,34 %).

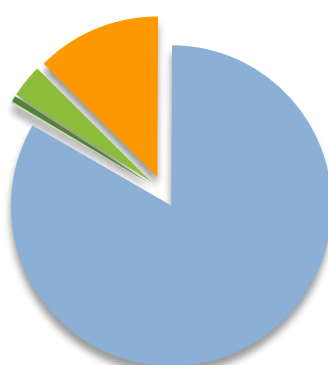
## PORABA ELEKTRIČNE ENERGIJE – PRIMERJAVA MED LETOMA 2021 IN 2022

2021		2022	
EE VT	875.870 kWh	EE VT	969.685 kWh
EE MT	981.406 kWh	EE MT	1.114.757 kWh
EE ET	13.091 kWh	EE ET	12.310 kWh
<b>Poraba EE</b>	<b>1.870.367 kWh</b>	<b>Poraba EE</b>	<b>2.096.752 kWh</b>
Strošek EE VT	54.969,60 EUR	Strošek EE VT	263.734,93 EUR
Strošek EE MT	39.737,13 EUR	Strošek EE MT	195.606,41 EUR
Strošek EE ET	714,77 EUR	Strošek EE ET	2.912,79 EUR
<b>Strošek EE</b>	<b>95.421,50 EUR</b>	<b>Strošek EE</b>	<b>462.254,13 EUR</b>
Trošarina	<b>5.704,62 EUR</b>	Trošarina	<b>3.202,09 EUR</b>
Omrežnina	<b>62.755,02 EUR</b>	Omrežnina	<b>58.591,30 EUR</b>
<b>Skupni strošek EE</b>	<b>166.881,13 EUR</b>	<b>Skupni strošek EE</b>	<b>524.047,52 EUR</b>

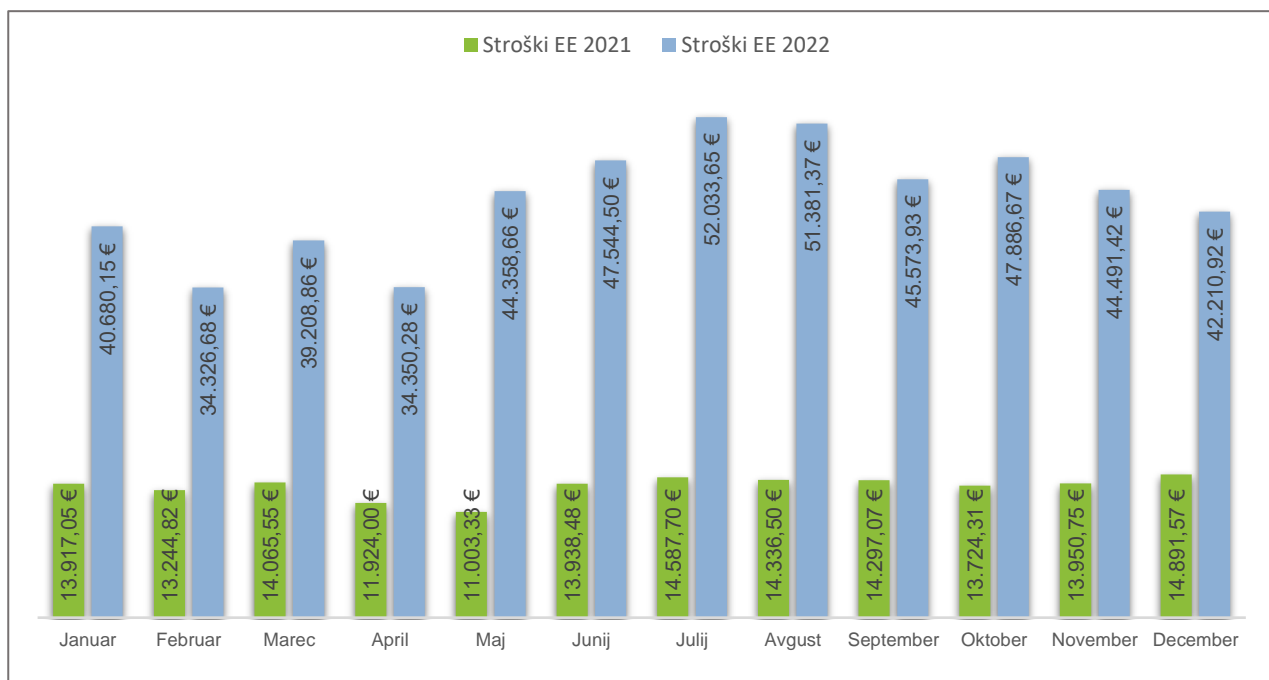
■ Mrliška vežica  
0,21%  
■ Zbirni center  
0,71%  
■ Poslovni prostor  
4,14%  
■ Čistilne naprave  
11,85%  
■ Vodovod  
83,09%



■ Mrliška vežica  
0,20%  
■ Zbirni center  
0,59%  
■ Poslovni prostor  
3,34%  
■ Čistilne naprave  
12,61%  
■ Vodovod  
83,26%



### Primerjava stroškov EE po mesecih med letoma 2021 in 2022



Pri dejavnosti odvajanja in čiščenja komunalnih in padavinskih voda ima zvišanje cen elektrike manjši vpliv, ker gre za bistveno manjše število porabnikov električne energije.

Na področju ravnanja z odpadki ima največji vpliv na obračunske stroške dvigovanje cen s strani prevzemnikov in obdelovalcev odpadkov (v triletnem obdobju po potrditvi zadnjega cenika), saj naše podjetje izvaja le dejavnost zbiranja odpadkov, storitev obdelave in odlaganje pa izvajajo podizvajalci.

Stroški pogonskega goriva 2021: 69.080,40 EUR

Stroški pogonskega goriva 2022: 84.011,07 EUR

povišanje stroškov za 21,6 %

Stroški obdelave in odlaganja mešanih komunalnih odpadkov v 2023: 266,65 EUR/tono

povišanje stroškov za 19 %

Stroški prevzema in obdelave bioloških odpadkov v 2023: 117 EUR/tono

povišanje stroškov za 33 %

V pripravljenih elaboratih smo pri kalkulaciji novih cen upoštevali še dvig plač v skladu s Kolektivno pogodbo za komunalne dejavnosti (s 1.1.2023 za 10 %) ter nabavo nujno potrebnih sredstev za izvajanje GJS, ki pa se v cenah izkazujejo zgolj v obliki amortizacije osnovnih sredstev.

Elaborati temeljijo na dejanskih obračunskih stroških in so pripravljeni skladno z Uredbo. Občinski svet Občine Ilirska Bistrica je na svoji 3. redni seji dne 23.2.2023 potrdil elaborate in na njihovih podlagah pripravljene nove cenike.

Hvala za razumevanje.

Javno podjetje  
Komunala Ilirska Bistrica d.o.o.